

**VACUMEX®**

SmartPower

Datablad  
Rev.02-2009





CEE udtag standard 16A 400V, 32A 400V og 16A 230V

Forsyning til automatik: 230V

Timer: Justerbar mellem 2 sekunder og knap 4 minutter: Kan leveres med længere tider efter ønske.

Følemåde: Flux måling.

Følsomhed: Fra 0,2A til 32A

Triggetid: 0,4 sekund.

Betjening: Touch

Indikator: Trefarvet lysdiode i låg for aktuel tilstand. (standby, manuel, automatik, timer samt set punkts justering.)

Set punkt: Automatisk justerbar på tomgangs forbrug mellem 0,2 og 4 A.

Er tomgangsforbruget højere, kan det dæmpes med en indbygget trimmer.

Relæudgang: Kun 24V direkte til spjældmotor. Max forbrug 35VA

I øvrigt: Tilslutning af ekstern manuel kontakt, f.eks. i sugetragt.

Lysdiode indikation: Rød. Stand by

Gul. Manuel

Gul blink. Manuel efterløbstid.

Grøn. Automatik

Grøn blink. Automatik efterløbstid.

**Vigtigt**

Dette dokument stilles til rådighed som det er. Hammer Ventilation A/S forbeholder sig ret til ændringer som indføres uden forudgående meddelelse grundet HV A/S løbende produktudvikling.

Copyright (C) 2007-2008 Hammer Ventilation A/S

Alle rettigheder forbeholdes

**Varemærker**

**Vacumex®** er et varemærke hos HV A/S

Andre varemærker, som måttet være nævnt i dette dokument, tilhører de respektive ejere.

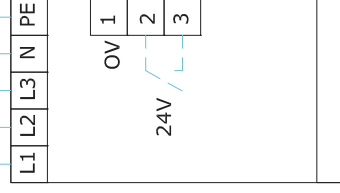
# QUICK GUIDE

## SMARTPOWER-STYRET MOTORSPJÆLD DM

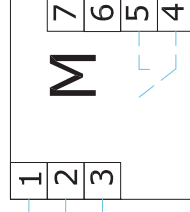
**VACUMEX®**  
The Power to move air...

FORSYNING:  
3x400V + N + PE

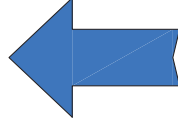
SmartPower



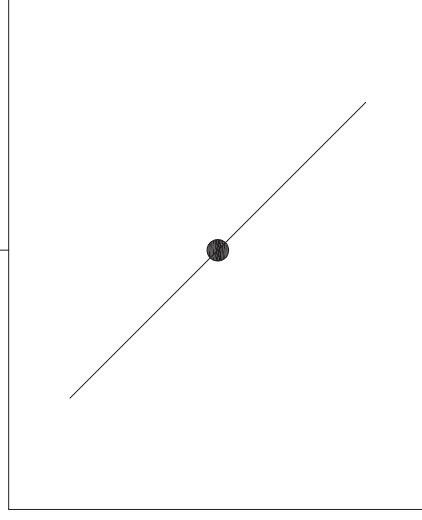
TILSLUTTES EKSTERNT START/STOP  
PÅ FREKVENSBOMFORMER  
(FLERE SIGNALKONTAKTER  
PARALLELKOBLES)



SIGNALKONTAKT  
(POT.FRI - OPTION)  
SLUTTES NÅR SPJÆLD  
ÅBNES



CEE-STIK FRA MASKINE,  
SOM SKAL AKTIVERE SPJÆLD,  
TILSLUTTES HER



## DM Motorspjæld

Må kun udføres af autoriseret installatør eller trænet automatik mand

Vores løbende produktudvikling kan medføre ændringer, der indføres uden forudgående meddelelse.

*The power to move air...*

**VACUMEX®**